









 <p>UNIVERSITAS GADJAH MADA DIREKTORAT ASET</p>	<b>Nomor SOP</b>	03.01.04
	<b>Tgl. Pembuatan</b>	November 2017
	<b>Tgl. Revisi</b>	Agustus 2018
	<b>Tgl. Efektif</b>	2018
	<b>Disahkan Oleh</b>	<p>Direktur Aset,</p>  Dr.-Ing.Ir. Djoko Sulistyono NIP 196104101988031002
<b>Nama SOP</b>	Pelaporan Kerusakan Sepeda	
<b>DASAR HUKUM</b>		<b>KUALIFIKASI PELAKSANA</b>
Peraturan Rektor Nomor: 1/P/SK/HT/2015 Tentang Kedudukan, Fungsi, Dan Tugas Organisasi di lingkungan Universitas Gadjah Mada		<ol style="list-style-type: none"> <li>Memahami pengelolaan dan pemeliharaan sepeda kampus</li> <li>Memiliki kemampuan teknis perbengkelan sepeda</li> </ol>
<b>KETERKAITAN</b>		<b>PERALATAN/PERLENGKAPAN</b>
<ol style="list-style-type: none"> <li>SOP Peminjaman Dan Pengembalian Sepeda</li> </ol>		<ol style="list-style-type: none"> <li>Alat alat perbengkelan sepeda</li> <li>Sistem informasi sepeda kampus</li> <li>Suku cadang sepeda</li> <li>Mobil layanan sepeda</li> <li>Sepeda Kampus/Dinas</li> </ol>
<b>PERINGATAN</b>		<b>PENCATATAN DAN PENDATAAN</b>
<ol style="list-style-type: none"> <li>Pelayanan perbaikan sepeda hanya dilayani di lingkungan universitas;</li> <li>Kerusakan sepeda kategori ringan antara lain: baut kendor, rantai lepas, ban kempes, stang sepeda bengkok, dll.</li> <li>Kerusakan sepeda kategori berat antara lain : shifter simano rusak, peleg sepeda bengkok, rantai putus, dll.</li> <li>Apabila kerusakan masuk dalam kategori berat: Sepeda yang rusak akan dibawa ke bengkel sepeda untuk diperbaiki dan peminjam disarankan untuk meminjam kembali sepeda kampus di stasiun terdekat.</li> </ol>		Logbook/Catatan Penggunaan Suku Cadang

No	Uraian Kegiatan	Pelaksana				Mutu Baku		
		Peminjam	Koord. Sepeda	Petugas Stasiun	Petugas Bengkel	Kelengkapan	Waktu (menit)	Output
1.	melaporkan kerusakan yang dialami.					Lokasi, jenis kerusakan		
2.	menerima laporan dan meneruskan kepada petugas bengkel untuk segera melakukan penanganan.					Lokasi, jenis kerusakan	5	penugasan
3.	menuju lokasi pelapor dan memeriksa kerusakan sepeda					Mobil operasional	10	Pemeriksaan kerusakan
4.	Melakukan perbaikan kerusakan sepeda					Suku cadang, toolkit	30	Penanganan kerusakan
5.	Melanjutkan peminjaman sepeda sesuai tujuan					sepeda		Sampai ke tujuan
6.	Membawa sepeda yang rusak ke bengkel sepeda dan melakukan perbaikan kerusakan sepeda					Sepeda, Suku cadang, toolkit	240	Sepeda diperbaiki
7.	membuat laporan sepeda rusak dan penggunaan jenis dan jumlah <i>spare part</i> .					sistem informasi, <i>Logbook</i>	10	Data penggunaan sparepart
8.	operasional kembali layanan peminjaman sepeda yang mengalami kerusakan					Mobil, Sepeda	30	operasional
9.	menyampaikan laporan selesainya perbaikan					laporan	5	Data perbaikan